







**SAS BIOMETHA PAYS DE LURE
70200 FROTEY-LES-LURE**

Plan d'épandage



Échelle : 1/10 000ème

Carte d'aptitude 18 /

Légende aptitude :

-  Aptes toute l'année
si bonnes conditions de praticabilité
-  Préférer les épandages
au plus près du besoin des plantes
-  Préférer les épandages du printemps
à l'automne
-  Préférer les épandages hors
période hivernale
-  Épandages soumis à condition
(type d'effluent / mode d'épandage)
-  Épandages interdits
(reglementaire ou agropedologique)

Légende hydrographie :

-  Cours d'eau *
-  Fossé *

